



Le Chasseur de Migrateurs

MIGTRACKER

SEPTEMBRE - OCTOBRE 2023
O. TRECA - T. VERDIER

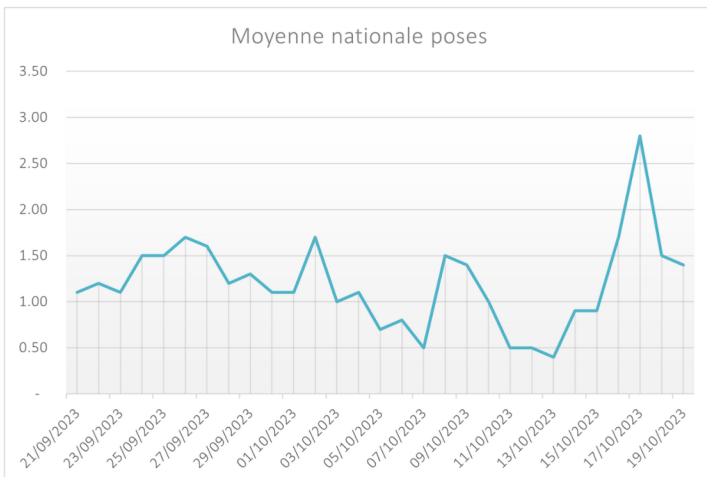
La synthèse MIGTRACKER

Chaque mois, nous vous proposons de vous communiquer un récapitulatif de la migration. Pour des raisons d'édition, ce récapitulatif, va être réalisé du 20 au 20 de chaque mois, cette fois ci à cheval sur Septembre et octobre 2023.

Les statistiques sont issus des éléments réels que nous envoient les correspondants MIGTRACKER. Pour participer, rendez-vous un peu plus bas pour les explications.

Thierry VERDIER et moi-même, nous tenons particulièrement à remercier tous les MIGTRACKERS qui nous lisent et nous regardent sur YouTube. Ils sont de plus en plus nombreux. Rejoignez la team MIGTRACKER en postant au moins une observation.

Thierry et moi vous souhaitons une formidable saison 2023/2024.



Déroulement du passage

Sur cette période du 21 septembre au 20 octobre, le nombre de remontées sur la plateforme MIGTRACKER a été de **2762** retours, à comparer avec les **3223** nuits de la saison dernière. C'est une baisse sensible, qui montre le peu de passage qu'il y a eu au cours de cette période.

La moyenne nationale pour toutes ces remontées est de 1,20 poses par nuit ce qui se situe largement en dessous de la moyenne de ces dernières années, qui s'établit à environ 1,70 poses par nuit. On peut même raisonnablement penser que c'est une des périodes les plus creuses de ses dernières années.

De fait, le graphique est particulièrement bas jusqu'à la fin de la période avec des fluctuations qui ne dépassent pas la moyenne des dernières années.

Nous nous attendions à un gros coup pour compenser le manque de migration mais ce ne fût pas vraiment le cas, malgré la bonne migration qui s'est produite au tour du 17 octobre, en toute fin de période.

Cette migration a fait suite à une concentration d'oiseaux sur le BENELUX et à une montée des pressions sur la Scandinavie accompagnée d'un puits dépressionnaire sur le proche atlantique, ce qui a généré de forts vents d'Est sur cette zone de départ.

Cela a donné une migration essentiellement côtière et qui a privilégié les baies et le littoral en général. L'intérieur des terres a été très peu servi lors de cet épisode, les bredouilles s'enchaînant alors que les PMA se faisaient parfois à quelques dizaines de kilomètres.


MIGTRACKER - Comment participer ?

Le processus est très simple et permet de faire progresser notre connaissance de la migration.

Pas d'inscription nécessaire. Vous participez quand vous le souhaitez et la synthèse est totalement anonyme. Cliquez sur l'image MIGTRACKER dans le site du Chasseur de Migrateurs.

Chaque observation va donner lieu à une réponse par mail dans la journée avec le récapitulatif de toutes les données recueillies. Les observations sont regroupées par ligne, telles que décrites dans la vidéo explicative.

www.lechasseurdemigrateurs.com



Le Chasseur de Migrateurs



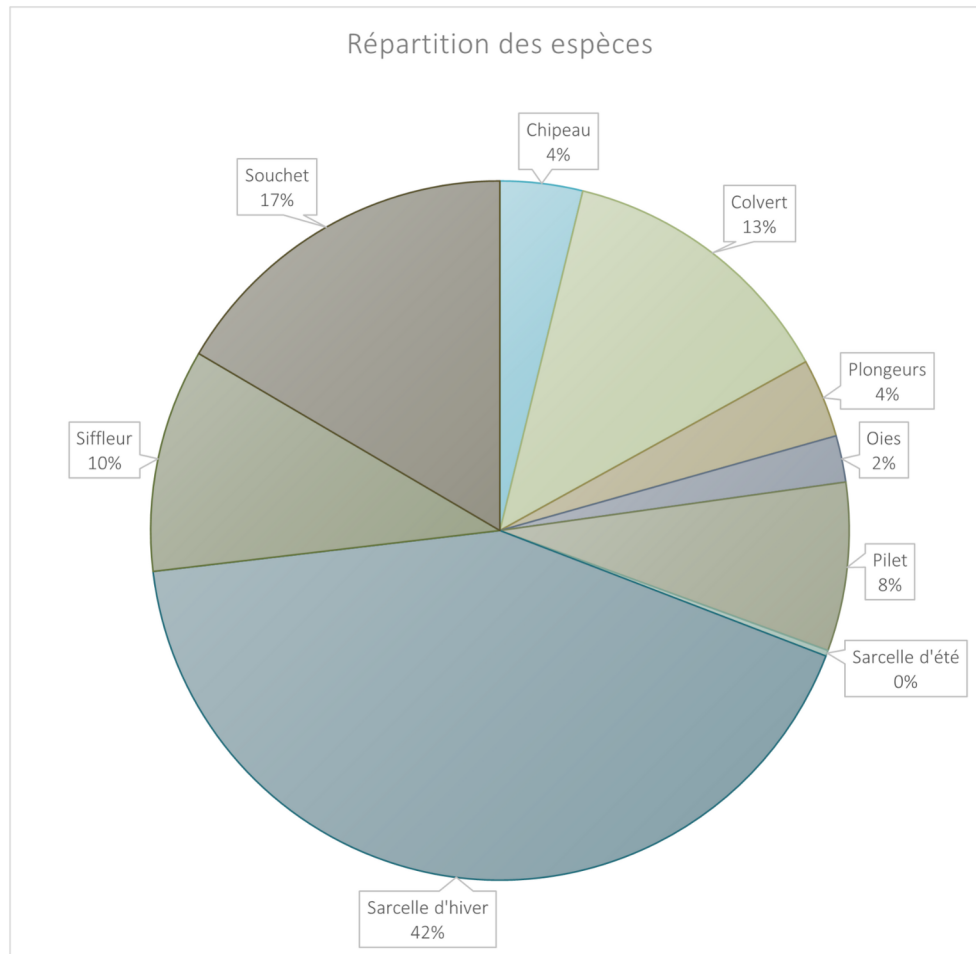
GAMME ZONE HUMIDE

- 12-76 ACIER #4
- 12-70 ACIER #5
- 12-70 ACIER #7
- 12-76 CUIVRE #4
- 12-76 CUIVRE #5
- 12-76 TSS15 #6
- 12-76 DUPLEX



MIGTRACKER

SEPTEMBRE - OCTOBRE 2023
O. TRECA - T. VERDIER



Les espèces

Deux espèces ont particulièrement marqué les esprits : les oies rieuses et le canard Pilet. Les oies rieuses ont été observées en majorité dans les Flandres et le pilet une peu partout sur les côtes de la manche et la façade atlantique.

On peut mentionner aussi la présence de quelques oies cendrées qui ont accompagnées les rieuses.

La sarcelle d'hiver est en baisse par rapport à l'année dernière mais représente encore 42% des effectifs rencontrés. Le dauphin du plus petit canard d'Europe est encore une fois le canard Souchet suivi du canard Colvert. Le siffleur fait une belle apparition accompagné du pilet, qui a été vu en masse lors du mouvement du 17 octobre.





MIGTRACKER

SEPTEMBRE - OCTOBRE 2023
O. TRECA - T. VERDIER

Les axes

Les 3 meilleures journées par axe sont les suivantes :

Pour le Nord et l'Ouest de la France

- Flandres :
 - 17/10
 - 02/10
 - 16/10
- Manche Est
 - 17/10
 - 19/10
 - 18/10
- Vallées picardes (Escaut, Scarpe, Sensée, Somme)
 - 26/09
 - 09/10
 - 24/09
- Sambre - Oise - Aisne
 - 26/09
 - 11/10
 - 30/09
- Manche W
 - 17/10
 - 09/10
 - 18/10
- Atlantique
 - 17/10
 - 29/09
 - 21/09

On constate une différence notable entre le littoral et l'intérieur lors du passage du 17 octobre qui n'est pas du tout accentué dans les vallées du nord de la France.

Pour l'Est de la France

- 28/09
- 27/09
- 01/10

Aucun mouvement lors du pic du 17 octobre mais un pic certain quelques jours après la lune de septembre.

Pour le Sud de la France

- Ouest Sud Ouest
 - 25/09
 - 27/09
 - 22/09

Idem pour l'Est et le Sud Ouest de la France...

- Rhone occitanie
 - 30/09
 - 19/10
 - 03/10

3 dates différentes des autres secteurs qui confirme qu'il s'agit d'une population différente qui alimente cette ligne.

Quels sont les axes les plus fréquentés ?

Avec une moyenne très faible (en baisse de 20% par rapport à l'année dernière), deux secteurs tirent leur épingle du jeu. Il s'agit du SE de la France et du NE, ce qui confirme que la majorité du passage qu'il y a eu s'est effectué sur la ligne Est du pays.

Sur le podium s'invitent à égalité les Flandres et la ligne Atlantique, bien aidés par le mouvement du 17 octobre.

Les autres régions sont très à la traîne avec les vallées Picardes comme lanterne rouge avec moins de 0.9 pose par nuit en moyenne. Même pour eux qui sont habitués aux faibles réussites, c'est extrêmement faible et en baisse de 25% par rapport à l'année dernière qui n'était déjà pas formidable en octobre.

On ne peut donc espérer que mieux pour Novembre et Décembre, à moins qu'une saison de transition se profile, comme cela a déjà été le cas par le passé.

